

■地域経営のための議会改革度調査2025総合ランキング

※1 総合得点の和は個別得点の合計とは異なります（各分野に属さない点数が存在するため）

※2 昨年比は、あくまで参考程度にとめてください。

毎年設問、設計、配点を見直しているため、昨年からの順位の上下に関する単純比較が難しいことにご留意ください。

総合 順位	都道府県	議会名	個別順位			個別得点			総合得点(和) ※1	2024 順位	前年比※2
			政策力の強化	主催者の参画	議会機能の強化	政策力の強化	主催者の参画	議会機能の強化			
1	北海道	登別市議会	1	7	1	620	480	265	1,375	1	0
2	島根県	浜田市議会	2	10	14	565	465	185	1,225	2	0
3	大阪府	和泉市議会	6	1	20	480	565	170	1,215	6	3
4	京都府	福知山市議会	3	58	7	540	345	220	1,105	29	25
5	北海道	芽室町議会	22	3	18	380	500	175	1,065	9	4
5	岩手県	奥州市議会	7	14	27	470	435	160	1,065	24	19
7	茨城県	茨城県議会	13	6	23	405	490	165	1,060	12	5
8	三重県	いなべ市議会	8	28	12	465	390	190	1,045	8	0
9	茨城県	取手市議会	26	2	67	370	535	125	1,040	13	4
10	長野県	松本市議会	15	23	10	400	410	210	1,030	4	▼6
11	東京都	墨田区議会	49	3	8	310	500	215	1,025	16	5
11	長野県	南箕輪村議会	10	14	41	445	435	140	1,025	81	70
13	三重県	四日市市議会	15	12	32	400	450	150	1,010	11	▼2
14	福島県	会津若松市議会	28	28	2	365	390	240	1,000	58	44
15	石川県	加賀市議会	49	7	11	310	480	195	995	10	▼5
16	三重県	亀山市議会	19	9	77	390	475	120	985	18	2
17	岩手県	一関市議会	4	44	200	490	360	80	950	6	▼11
18	福井県	おおい町議会	9	40	77	450	370	120	945	22	4
19	宮城県	登米市議会	5	110	39	485	305	145	940	60	41
19	宮崎県	都城市議会	11	20	163	435	415	90	940	30	11
21	徳島県	徳島県議会	101	18	4	270	420	235	935	19	▼2
22	京都府	京都市会	26	33	20	370	380	170	920	4	▼18
23	京都府	亀岡市議会	43	26	27	320	400	160	900	14	▼9
24	長野県	飯田市議会	35	26	50	340	400	135	895	15	▼9
25	神奈川県	横浜市会	63	64	5	300	340	230	880	28	3
25	長野県	宮田村議会	15	126	14	400	295	185	880	43	18
27	神奈川県	横須賀市議会	58	64	5	305	340	230	875	24	▼3
27	兵庫県	西脇市議会	90	5	132	275	495	95	875	31	4
29	新潟県	上越市議会	146	11	30	250	455	155	865	71	42
29	京都府	舞鶴市議会	38	33	32	335	380	150	865	44	15
31	神奈川県	茅ヶ崎市議会	38	18	132	335	420	95	850	20	▼11
32	秋田県	湯沢市議会	25	47	86	375	355	115	845	20	▼12
32	三重県	伊賀市議会	33	12	300位以下	345	450	50	845	33	1
34	宮城県	柴田町議会	12	243	14	415	240	185	840	38	4
35	京都府	南丹市議会	43	24	163	320	405	90	825	81	46
36	三重県	三重県議会	67	145	2	295	285	240	820	16	▼20
37	岐阜県	高山市議会	42	33	102	330	380	105	815	153	116
38	広島県	呉市議会	156	33	17	245	380	180	805	54	16
39	東京都	品川区議会	101	14	179	270	435	85	800	26	▼13
39	滋賀県	甲賀市議会	67	41	77	295	365	120	800	96	57
41	岐阜県	可児市議会	113	17	132	265	430	95	790	57	16
42	岩手県	滝沢市議会	49	76	50	310	330	135	785	63	21
42	栃木県	那須塩原市議会	58	52	60	305	350	130	785	71	29
42	京都府	城陽市議会	146	38	27	250	375	160	785	81	39
42	大阪府	大阪府議会	22	179	60	380	270	130	785	51	9
46	埼玉県	ふじみ野市議会	156	20	102	245	415	105	775	81	35
46	愛知県	知立市議会	71	24	200	290	405	80	775	39	▼7
46	大阪府	堺市議会	225	70	8	220	335	215	775	51	5
49	北海道	福島町議会	20	82	300位以下	385	325	60	770	68	19
49	北海道	浦幌町議会	101	70	23	270	335	165	770	74	25
49	宮崎県	宮崎市議会	47	104	50	315	310	135	770	92	43
52	長野県	佐久市議会	31	52	300位以下	350	350	65	765	119	67
52	兵庫県	加西市議会	71	47	77	290	355	120	765	54	2













54	愛知県	犬山市議会	13	195	132	405	260	95		760	27	▼ 27
55	福島県	福島市議会	63	94	41	300	315	140		755	306	300位以下
55	福井県	福井県議会	126	28	102	260	390	105		755	54	▼ 1
57	長野県	岡谷市議会	58	58	132	305	345	95		750	51	▼ 6
57	静岡県	島田市議会	78	32	200	285	385	80		750	23	▼ 34
59	茨城県	つくば市議会	38	145	67	335	285	125		745	35	▼ 24
59	広島県	東広島市議会	67	58	102	295	345	105		745	44	▼ 15
61	栃木県	栃木市議会	63	41	272	300	365	70		735	115	54
61	埼玉県	戸田市議会	43	256	20	320	235	170		735	31	▼ 30
63	東京都	調布市議会	192	47	39	230	355	145		730	99	36
63	静岡県	掛川市議会	90	44	132	275	360	95		730	124	61
65	北海道	栗山町議会	90	41	235	275	365	75		725	58	▼ 7
65	神奈川県	秦野市議会	71	94	77	290	315	120		725	48	▼ 17
65	長野県	駒ヶ根市議会	35	134	132	340	290	95		725	74	9
68	宮城県	大崎市議会	192	58	50	230	345	135		720	200	132
68	東京都	多摩市議会	165	52	67	240	350	125		720	39	▼ 29
68	鳥取県	鳥取県議会	82	171	23	280	275	165		720	207	139
71	長野県	須坂市議会	18	256	300位以下	395	235	60		710	103	32
71	広島県	三次市議会	173	33	132	235	380	95		710	395	300位以下
71	徳島県	小松島市議会	31	82	300位以下	350	325	35		710	284	213
74	東京都	町田市議会	90	82	102	275	325	105		705	48	▼ 26
74	東京都	東村山市議会	300位以下	20	86	175	415	115		705	74	0
74	京都府	精華町議会	126	52	132	260	350	95		705	63	▼ 11
77	埼玉県	所沢市議会	173	82	41	235	325	140		700	3	▼ 74
77	石川県	白山市議会	78	82	179	285	325	85		700	316	300位以下
77	滋賀県	長浜市議会	173	94	32	235	315	150		700	68	▼ 9
77	長崎県	小値賀町議会	38	94	300位以下	335	315	50		700	547	300位以下
81	静岡県	袋井市議会	90	94	132	275	315	95		695	35	▼ 46
81	京都府	京都府議会	300位以下	47	23	170	355	165		695	74	▼ 7
83	北海道	南幌町議会	82	134	102	280	290	105		685	163	80
83	岡山県	笠岡市議会	43	118	300位以下	320	300	65		685	395	300位以下
83	大分県	別府市議会	126	158	67	260	280	125		685	33	▼ 50
86	岩手県	久慈市議会	90	206	32	275	255	150		680	148	62
86	宮城県	宮城県議会	49	300位以下	32	310	215	150		680	103	17
88	千葉県	我孫子市議会	113	158	60	265	280	130		675	432	300位以下
88	新潟県	柏崎市議会	225	76	67	220	330	125		675	103	15
88	大阪府	泉大津市議会	58	171	163	305	275	90		675	140	52
91	群馬県	桐生市議会	71	243	50	290	240	135		670	35	▼ 56
91	岡山県	真庭市議会	287	90	41	200	320	140		670	74	▼ 17
93	東京都	豊島区議会	101	145	102	270	285	105		665	358	300位以下
93	滋賀県	大津市議会	300位以下	104	12	165	310	190		665	39	▼ 54
93	愛媛県	松山市議会	173	134	41	235	290	140		665	119	26
96	山梨県	山梨県議会	192	52	200	230	350	80		660	103	7
96	長野県	伊那市議会	90	94	272	275	315	70		660	110	14
96	京都府	宮津市議会	82	82	300位以下	280	325	55		660	62	▼ 34
96	山口県	下関市議会	165	82	179	240	325	85		660	103	7
100	宮崎県	日向市議会	28	243	300位以下	365	240	50		655	158	58
101	北海道	下川町議会	82	134	200	280	290	80		650	115	14
101	三重県	松阪市議会	173	38	300位以下	235	375	40		650	124	23
103	栃木県	足利市議会	211	76	163	225	330	90		645	92	▼ 11
103	兵庫県	南あわじ市議会	192	118	86	230	300	115		645	63	▼ 40
103	兵庫県	加東市議会	136	134	121	255	290	100		645	189	86
103	島根県	島根県議会	20	300位以下	235	385	185	75		645	268	165
103	山口県	長門市議会	113	110	235	265	305	75		645	226	123
108	岩手県	雫石町議会	33	300位以下	96	345	185	110		640	217	109
108	茨城県	水戸市議会	126	134	179	260	290	85		640	134	26
108	千葉県	成田市議会	300位以下	70	60	175	335	130		640	173	65
108	兵庫県	宝塚市議会	211	70	200	225	335	80		640	140	32
108	福岡県	北九州市議会	101	234	67	270	245	125		640	128	20

113	秋田県	秋田県議会	211	47	300位以下	225	355	55		635	395	300位以下
113	茨城県	那珂市議会	49	171	300位以下	310	275	50		635	284	171
113	愛知県	名古屋市会	300位以下	94	60	190	315	130		635	246	133
116	千葉県	流山市議会	250	44	300位以下	210	360	60		630	128	12
116	山梨県	昭和町議会	22	300位以下	300位以下	380	185	55		630	325	300位以下
116	滋賀県	草津市議会	82	256	86	280	235	115		630	103	▼ 13
119	茨城県	龍ヶ崎市議会	113	145	235	265	285	75		625	189	70
119	神奈川県	箱根町議会	126	126	272	260	295	70		625	173	54
119	静岡県	静岡県議会	101	270	67	270	230	125		625	153	34
119	宮崎県	小林市議会	173	94	235	235	315	75		625	103	▼ 16
123	静岡県	菊川市議会	113	126	300位以下	265	295	60		620	99	▼ 24
123	愛知県	岩倉市議会	192	158	102	230	280	105		620	207	84
123	香川県	高松市議会	300位以下	58	102	170	345	105		620	63	▼ 60
123	大分県	大分県議会	113	206	121	265	255	100		620	74	▼ 49
127	岩手県	北上市議会	156	134	200	245	290	80		615	219	92
127	埼玉県	埼玉県議会	35	300位以下	102	340	170	105		615	110	▼ 17
127	京都府	綾部市議会	235	70	300位以下	215	335	65		615	128	1
127	大阪府	枚方市議会	250	206	41	210	255	140		615	219	92
127	山口県	山陽小野田市議会	165	90	300位以下	240	320	55		615	173	46
132	宮城県	気仙沼市議会	300位以下	64	132	175	340	95		610	219	87
132	栃木県	下野市議会	235	296	18	215	220	175		610	153	21
132	神奈川県	葉山町議会	250	64	300位以下	210	340	60		610	128	▼ 4
132	福井県	小浜市議会	113	195	179	265	260	85		610	226	94
132	長野県	塩尻市議会	49	285	235	310	225	75		610	538	300位以下
132	三重県	鳥羽市議会	71	171	300位以下	290	275	45		610	134	2
132	兵庫県	多可町議会	165	90	300位以下	240	320	50		610	200	68
132	鹿児島県	霧島市議会	173	76	300位以下	235	330	45		610	325	300位以下
140	茨城県	守谷市議会	67	256	235	295	235	75		605	299	159
140	栃木県	宇都宮市議会	78	285	132	285	225	95		605	115	▼ 25
140	栃木県	小山市議会	267	94	179	205	315	85		605	110	▼ 30
140	神奈川県	小田原市議会	267	110	132	205	305	95		605	189	49
140	兵庫県	丹波市議会	235	64	300位以下	215	340	50		605	86	▼ 54
140	香川県	三豊市議会	192	104	300位以下	230	310	65		605	351	300位以下
146	福島県	伊達市議会	82	234	235	280	245	75		600	44	▼ 102
146	群馬県	安中市議会	113	104	300位以下	265	310	25		600	246	100
146	静岡県	湖西市議会	126	145	300位以下	260	285	55		600	96	▼ 50
146	愛知県	瀬戸市議会	300位以下	52	60	120	350	130		600	239	93
146	福岡県	久留米市議会	101	300位以下	32	270	165	150		600	306	300位以下
146	熊本県	天草市議会	156	134	300位以下	245	290	65		600	158	12
146	宮崎県	日南市議会	225	104	272	220	310	70		600	134	▼ 12
153	千葉県	千葉市議会	49	300位以下	102	310	180	105		595	153	0
153	兵庫県	西宮市議会	101	270	132	270	230	95		595	261	108
155	北海道	七飯町議会	47	300位以下	272	315	205	70		590	383	300位以下
155	山形県	酒田市議会	30	300位以下	300位以下	360	175	50		590	170	15
155	東京都	板橋区議会	300位以下	158	77	180	280	120		590	226	71
155	長野県	長野県議会	300位以下	118	121	190	300	100		590	88	▼ 67
155	長野県	安曇野市議会	267	126	163	205	295	90		590	163	8
155	福岡県	春日市議会	146	171	300位以下	250	275	65		590	128	▼ 27
161	岩手県	大船渡市議会	287	145	121	200	285	100		585	618	300位以下
161	埼玉県	嵐山町議会	267	70	300位以下	205	335	45		585	316	300位以下
161	東京都	足立区議会	82	270	272	280	230	70		585	134	▼ 27
161	岐阜県	下呂市議会	235	243	67	215	240	125		585	186	25
161	愛知県	尾張旭市議会	300位以下	243	30	190	240	155		585	200	39
161	兵庫県	丹波篠山市議会	300位以下	82	272	190	325	70		585	110	▼ 51
161	島根県	江津市議会	300位以下	28	300位以下	160	390	35		585	268	107
161	愛媛県	愛媛県議会	300位以下	104	50	140	310	135		585	200	39
161	長崎県	長崎市議会	90	300位以下	121	275	210	100		585	200	39
170	岩手県	紫波町議会	173	118	300位以下	235	300	45		580	268	98
170	福井県	越前市議会	192	126	300位以下	230	295	55		580	268	98

170	静岡県	藤枝市議会	146	206	235	250	255	75		580	173	3
173	福島県	喜多方市議会	49	300位以下	300位以下	310	215	50		575	119	▼ 54
173	茨城県	常陸太田市議会	136	256	179	255	235	85		575	170	▼ 3
173	栃木県	鹿沼市議会	225	145	272	220	285	70		575	207	34
173	東京都	八王子市議会	192	300位以下	50	230	210	135		575	88	▼ 85
173	神奈川県	南足柄市議会	250	118	300位以下	210	300	65		575	226	53
173	山梨県	甲府市議会	173	296	77	235	220	120		575	134	▼ 39
173	滋賀県	野洲市議会	287	110	272	200	305	70		575	408	300位以下
173	広島県	府中市議会	113	186	300位以下	265	265	45		575	134	▼ 39
173	長崎県	大村市議会	156	118	300位以下	245	300	30		575	306	300位以下
182	埼玉県	鶴ヶ島市議会	287	126	235	200	295	75		570	186	4
182	三重県	伊勢市議会	300位以下	186	50	170	265	135		570	163	▼ 19
184	静岡県	静岡市議会	126	300位以下	163	260	215	90		565	189	5
184	静岡県	牧之原市議会	165	296	102	240	220	105		565	268	84
184	愛知県	半田市議会	90	300位以下	132	275	195	95		565	148	▼ 36
184	大阪府	大東市議会	136	234	300位以下	255	245	65		565	420	300位以下
184	兵庫県	芦屋市議会	287	296	41	200	220	140		565	115	▼ 69
184	熊本県	熊本市議会	300位以下	110	272	190	305	70		565	268	84
190	岩手県	陸前高田市議会	173	243	179	235	240	85		560	163	▼ 27
190	山形県	米沢市議会	192	179	300位以下	230	270	60		560	358	300位以下
190	愛知県	大府市議会	78	285	300位以下	285	225	50		560	207	17
190	滋賀県	滋賀県議会	300位以下	179	96	180	270	110		560	207	17
190	岡山県	美咲町議会	300位以下	158	163	180	280	90		560	81	▼ 109
190	香川県	坂出市	300位以下	171	132	190	275	95		560	207	17
196	東京都	国立市議会	300位以下	58	200	130	345	80		555	506	300位以下
196	愛知県	田原市議会	300位以下	158	102	170	280	105		555	119	▼ 77
196	広島県	広島県議会	113	300位以下	163	265	200	90		555	226	30
196	徳島県	那賀町議会	71	300位以下	300位以下	290	205	40		555	63	▼ 133
196	熊本県	熊本県議会	300位以下	76	179	140	330	85		555	39	▼ 157
201	富山県	南砺市議会	300位以下	224	86	185	250	115		550	124	▼ 77
201	福岡県	大野城市議会	300位以下	179	132	185	270	95		550	408	300位以下
201	鹿児島県	始良市議会	211	224	235	225	250	75		550	383	300位以下
204	栃木県	日光市議会	267	186	235	205	265	75		545	140	▼ 64
204	京都府	宇治市議会	300位以下	90	235	150	320	75		545	86	▼ 118
204	京都府	長岡京市議会	235	158	300位以下	215	280	50		545	200	▼ 4
204	大阪府	箕面市議会	287	179	235	200	270	75		545	183	▼ 21
204	広島県	三原市議会	235	300位以下	86	215	215	115		545	73	▼ 131
204	熊本県	大津町議会	63	300位以下	300位以下	300	200	45		545	140	▼ 64
210	岡山県	倉敷市議会	300位以下	158	272	190	280	70		540	173	▼ 37
210	佐賀県	嬉野市議会	300位以下	300位以下	50	190	210	135		540	148	▼ 62
212	北海道	旭川市議会	300位以下	171	60	115	275	130		535	292	80
212	新潟県	新発田市議会	300位以下	134	300位以下	195	290	50		535	179	▼ 33
212	兵庫県	三田市議会	300位以下	118	300位以下	180	300	55		535	119	▼ 93
212	鳥取県	境港市議会	300位以下	224	132	190	250	95		535	469	300位以下
216	北海道	富良野市議会	58	300位以下	300位以下	305	160	65		530	485	300位以下
216	福島県	二本松市議会	101	300位以下	272	270	190	70		530	226	10
216	神奈川県	藤沢市議会	300位以下	158	179	165	280	85		530	99	▼ 117
216	神奈川県	大磯町議会	300位以下	145	300位以下	185	285	60		530	189	▼ 27
216	新潟県	見附市議会	146	296	300位以下	250	220	60		530	371	300位以下
216	富山県	射水市議会	300位以下	76	272	130	330	70		530	124	▼ 92
216	奈良県	上牧町議会	136	296	300位以下	255	220	55		530	未回答	未回答
216	大分県	大分市議会	300位以下	110	179	130	305	85		530	48	▼ 168
224	北海道	北海道議会	300位以下	234	41	140	245	140		525	189	▼ 35
224	三重県	鈴鹿市議会	267	195	300位以下	205	260	60		525	99	▼ 125
224	奈良県	生駒市議会	300位以下	145	300位以下	175	285	65		525	485	300位以下
224	和歌山県	和歌山市議会	235	300位以下	102	215	195	105		525	179	▼ 45
224	大分県	中津市議会	136	300位以下	179	255	185	85		525	432	300位以下
229	岩手県	釜石市議会	49	300位以下	300位以下	310	160	50		520	618	300位以下
229	岩手県	平泉町議会	225	300位以下	179	220	215	85		520	316	300位以下

229	福島県	郡山市議会	300位以下	158	96	130	280	110		520	219	▼ 10
229	千葉県	船橋市議会	235	243	300位以下	215	240	65		520	316	300位以下
229	新潟県	阿賀町議会	101	270	300位以下	270	230	20		520	432	300位以下
229	静岡県	三島市議会	165	300位以下	300位以下	240	215	60		520	261	32
229	静岡県	志免町議会	235	270	272	215	230	70		520	219	▼ 10
236	岩手県	金ヶ崎町議会	101	300位以下	300位以下	270	180	65		515	485	300位以下
236	新潟県	妙高市議会	287	206	300位以下	200	255	60		515	96	▼ 140
236	長野県	諏訪市議会	287	270	200	200	230	80		515	519	300位以下
236	静岡県	浜松市議会	300位以下	186	235	175	265	75		515	88	▼ 148
236	静岡県	沼津市議会	250	224	300位以下	210	250	55		515	217	▼ 19
236	静岡県	富士市議会	300位以下	206	200	180	255	80		515	140	▼ 96
242	福島県	会津美里町議会	250	206	300位以下	210	255	40		510	未回答	未回答
242	栃木県	真岡市議会	300位以下	158	300位以下	165	280	65		510	469	300位以下
242	新潟県	新潟市議会	300位以下	145	272	155	285	70		510	255	13
242	岐阜県	瑞浪市議会	235	195	300位以下	215	260	35		510	60	▼ 182
242	愛知県	長久手市議会	300位以下	179	200	160	270	80		510	547	300位以下
242	大阪府	大阪市会	300位以下	110	235	130	305	75		510	255	13
242	兵庫県	明石市議会	300位以下	118	300位以下	150	300	60		510	268	26
242	奈良県	奈良市議会	156	300位以下	300位以下	245	200	65		510	153	▼ 89
250	北海道	岩見沢市議会	300位以下	243	67	140	240	125		505	261	11
250	北海道	沼田町議会	136	300位以下	300位以下	255	205	45		505	371	300位以下
250	北海道	和寒町議会	82	300位以下	300位以下	280	180	45		505	767	300位以下
250	宮城県	名取市議会	300位以下	206	200	170	255	80		505	189	▼ 61
250	栃木県	さくら市議会	90	300位以下	300位以下	275	190	40		505	292	42
250	埼玉県	北本市議会	300位以下	94	300位以下	150	315	40		505	261	11
250	静岡県	御殿場市議会	300位以下	186	179	155	265	85		505	395	300位以下
250	兵庫県	淡路市議会	267	195	300位以下	205	260	40		505	246	▼ 4
258	青森県	八戸市議会	300位以下	171	102	120	275	105		500	383	300位以下
258	秋田県	横手市議会	225	300位以下	86	220	165	115		500	189	▼ 69
258	神奈川県	愛川町議会	300位以下	64	300位以下	130	340	30		500	140	▼ 118
258	兵庫県	神戸市会	300位以下	195	102	135	260	105		500	148	▼ 110
258	兵庫県	宍粟市議会	192	285	300位以下	230	225	45		500	325	300位以下
263	北海道	帯広市議会	287	270	300位以下	200	230	65		495	284	21
263	埼玉県	上尾市議会	101	300位以下	200	270	145	80		495	246	▼ 17
263	埼玉県	杉戸町議会	192	300位以下	235	230	190	75		495	469	300位以下
263	千葉県	富津市議会	267	224	300位以下	205	250	40		495	299	36
263	長野県	長野市議会	300位以下	224	272	175	250	70		495	163	▼ 100
263	静岡県	伊豆市議会	300位以下	206	200	155	255	80		495	92	▼ 171
263	広島県	庄原市議会	300位以下	134	300位以下	170	290	35		495	268	5
263	沖縄県	那覇市議会	192	300位以下	235	230	190	75		495	173	▼ 90
271	埼玉県	草加市議会	211	270	300位以下	225	230	35		490	340	300位以下
271	東京都	武蔵野市議会	300位以下	206	121	135	255	100		490	268	▼ 3
271	新潟県	新潟県議会	300位以下	285	179	180	225	85		490	485	300位以下
271	静岡県	裾野市議会	267	300位以下	200	205	205	80		490	395	300位以下
271	愛知県	日進市議会	267	256	300位以下	205	235	50		490	325	300位以下
271	大阪府	吹田市議会	156	300位以下	272	245	175	70		490	340	300位以下
271	奈良県	葛城市議会	146	300位以下	235	250	165	75		490	469	300位以下
271	岡山県	鏡野町議会	165	300位以下	300位以下	240	180	50		490	485	300位以下
271	広島県	尾道市議会	300位以下	158	300位以下	165	280	45		490	420	300位以下
271	福岡県	福岡市議会	300位以下	256	121	155	235	100		490	284	13
271	福岡県	粕屋町議会	300位以下	285	200	185	225	80		490	299	28
282	北海道	千歳市議会	300位以下	145	300位以下	175	285	25		485	383	300位以下
282	青森県	青森市議会	300位以下	186	272	150	265	70		485	383	300位以下
282	岩手県	岩手県議会	300位以下	300位以下	32	160	175	150		485	340	300位以下
282	埼玉県	さいたま市議会	267	300位以下	121	205	180	100		485	179	▼ 103
282	神奈川県	厚木市議会	300位以下	300位以下	163	180	215	90		485	158	▼ 124
282	滋賀県	彦根市議会	300位以下	300位以下	50	135	215	135		485	74	▼ 208
282	岡山県	備前市議会	300位以下	300位以下	132	185	205	95		485	226	▼ 56
282	長崎県	長崎県議会	192	300位以下	102	230	150	105		485	68	▼ 214

■地域経営のための議会改革度調査2025総合ランキング

290	北海道	釧路市議会	300位以下	134	163	100	290	90		480	449	300位以下
290	岩手県	遠野市議会	136	300位以下	300位以下	255	180	45		480	340	300位以下
290	宮城県	仙台市議会	173	300位以下	300位以下	235	190	55		480	306	300位以下
290	神奈川県	鎌倉市議会	300位以下	206	163	135	255	90		480	226	▼ 64
290	長崎県	長与町議会	113	300位以下	300位以下	265	165	50		480	432	300位以下
290	長崎県	波佐見町議会	113	300位以下	272	265	140	70		480	88	▼ 202
296	北海道	留萌市議会	211	300位以下	200	225	170	80		475	432	300位以下
296	神奈川県	相模原市議会	300位以下	296	132	155	220	95		475	358	300位以下
296	愛知県	一宮市議会	300位以下	300位以下	200	190	205	80		475	432	300位以下
296	滋賀県	栗東市議会	300位以下	270	300位以下	180	230	65		475	408	300位以下
296	大阪府	茨木市議会	300位以下	224	96	115	250	110		475	485	300位以下
296	岡山県	岡山市議会	113	300位以下	272	265	135	70		475	340	300位以下

—：昨年回答なし